





DO IT YOURSELF PERFECT COMPETITION COLOR WITH PRO TAN®



Night Before Competition

Prior to tanning: Make sure that you have no lotions, deodorants, perfumes or colognes on and that your skin is dry and has been properly exfoliated.

- 1 Gently pour Pro Tan® Overnight Competition Color Base Coat into a bowl.
- 2 Using the supplied applicator mitt, follow the self-application instructions and apply 4 oz. Pro Tan® Overnight Competition Color Base Coat to dry, exfoliated skin.
- 3 Let the tan dry for 5-10 minutes in a cool, dry environment.

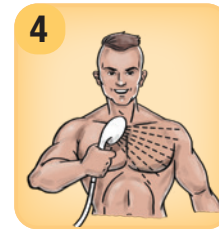


✓ **Tanning Tip:** After applying your first application of Pro Tan® Overnight Competition Color Base be sure to sleep in long, dark, loose fitting cotton clothes.




Morning of Competition

- 4 Upon waking, gently rinse in warm water with no soap. Be sure as to not rinse in too hot of water as it opens up your pores, causing more color to rinse out. Pat or air dry gently. Baby wipes can be used to clean private areas if desired. Do not put on any deodorant or lotion.
- 5 Using the supplied applicator mitt, follow the self-application instructions and apply your second coat of 4 oz. Pro Tan® Overnight Competition Color Base Coat to entire body.



Backstage at Competition

- 6 Follow the self-application instructions and apply your chosen Pro Tan® Instant Top Coat 30 minutes before stepping on stage. Allow color to dry before direct contact with clothes or water. Reapply for a deeper color.
- 7 Follow the self-application instructions and apply your Hot Stuff® High Definition Optimizer Oil, Muscle Juice® Maximum Definition Competition Posing Oil, or Show Shine® Ultra-Light Competition Posing Oil to seal in the bronzer before pumping up.



✓ **Women:** Follow the self-application instructions and apply Bikini Bite® No-Slip Suit Fastener if necessary.

Pro Tan®
Since 1987

DON'T STEP ON STAGE WITHOUT IT!

954.423.4161
WWW.PROTANUSA.COM

LIKE. FOLLOW. SHARE. POST.

/PROTANCOMPETITION

@PROTAN_OFFICIAL

#TEAMPROTAN



使用 PRO TAN® 产品，自己动手打造完美的竞技油彩



竞技前夜

请确保您的皮肤上没有使用乳液、除体香剂、香水或古龙水，且皮肤干燥并适当除角质。

- 1 轻轻将 Pro Tan® Overnight Competition Color Base Coat 过夜美黑底色油彩倒入碗中。
- 2 戴上提供的油彩专用手套，按照自用说明，在干燥、除角质的皮肤上涂抹 4 盎司的 Pro Tan® Overnight Competition Color Base Coat 过夜美黑底色油彩。
- 3 在凉爽干燥的环境中待 5-10 分钟，让油彩干燥。



✓ 美黑贴士：在第一次使用 Pro Tan® Overnight Competition Color Base 过夜美黑底色油彩后，请务必穿着深色宽松的棉布长衣入睡。




竞技当天早晨

- 4 睡醒后，用温水轻轻冲洗，切勿使用香皂。冲洗时切勿使用过烫的水，水太烫会使毛孔张开，导致更多的颜色被冲洗掉。轻轻拍干或晾干。若有需要，可以使用婴儿湿巾清洁私密处。切勿涂抹任何体香剂或乳液。
- 5 戴上提供的油彩专用手套，按照自用说明，在全身涂抹 4 盎司的第二层 Pro Tan® Overnight Competition Color Base Coat 过夜美黑底色油彩。



竞技后台

- 6 在上场前 30 分钟，按照自用说明涂抹您选择的 Pro Tan® Instant Top Coat 速成油彩泡沫。待油彩干后方可直接接触衣物或水。再次涂抹让皮肤颜色更深。
- 7 比赛前，按照自用说明涂抹 Hot Stuff® High Definition Optimizer Oil 高清优化油、Muscle Juice® Maximum Definition Competition Posing Oil 超清竞技油或 Show Shine® Ultra-Light Competition Posing Oil 超轻竞技油，锁住古铜色。



✓ 女士：必要时，按照自用说明涂抹 Bikini Bite® No-Slip Suit Fastener。

Pro Tan
Since 1987

没用它，不上场！

LIKE. FOLLOW. SHARE. POST.

f /PROTANCOMPETITION

@PROTAN_OFFICIAL

#TEAMPROTAN

WWW.PROTANUSA.COM



BARVA PRO PERFEKTNÍ SOUTĚŽNÍ OPÁLENÍ PRO TAN® PRO DOMÁCÍ APLIKACI



Večer před soutěží

Než s opalováním začnete: Dopřejte si poctivý peeling a ujistěte se, že na vaší kůži nezůstaly zbytky žádných krémů, deodorantů, parfémů nebo vody po holení.

- 1 Jemně nalijte emulzi Pro Tan® Overnight Competition Color Base Coat do misky.
- 2 Použijte přiložené rukavice a podle instrukcí na sebe rovnoměrně naneste přibližně 118 ml. Pro Tan® Overnight Competition Color Base Coat na suchou kůži ošetřenou peelingem.
- 3 Nechte opálení oschnout 5 – 10 minut v chladném a suchém prostředí.



✓ **Tip pro skvělé opálení:** Po první aplikaci Pro Tan® Overnight Competition Color Base spěte v dlouhém, tmavém a volném bavlněném oblečení.


Ráno před soutěží

- 4 Po probuzení se jemně osprchujte bez použití mýdla. Jde jen o jemné opláchnutí, proto nepoužívejte vodu příliš horkou. Ta by zapříčinila rozšíření pórů a vyplavili byste z kůže více opálení. Nechte tělo volně oschnout na vzduchu, nebo vysušte jen jemným přikládáním ručníku. Pokud je třeba, na osušení intimních partií použijte dětské ubrousky. Neaplikujte žádný deodorant, ani tělové mléko.
- 5 Použijte přiložené rukavice a podle instrukcí na tělo naneste druhou vrstvu cca 118 ml emulze. Pro Tan® Overnight Competition Color Base Coat na celé tělo.



V zákulisí, těsně před soutěží

- 6 Dodržujte instrukce a 30 minut před vstupem na jeviště naneste svůj vybraný Pro Tan® Instant Top Coat. Před kontaktem s vodou nebo s oblečením nechte barvu dobře uschnout. Pro sytější barevný efekt aplikujte ještě jednou.
- 7 Podle instrukcí aplikujte svůj Hot Stuff® High Definition Optimizer Oil, Muscle Juice® Maximum Definition Competition Posing Oil nebo Show Shine® Ultra-Light Competition Posing Oil a tím zafixujte své opálení ještě před začátkem rozcvičování.



✓ **Ženy:** Podle instrukcí pro samostatnou aplikaci použijte v případě potřeby také Bikini Bite® No-Slip Suit Fastener.

Pro Tan
Since 1987

BEZ TOHO NEVSTUPOUJTE NA JEVIŠTĚ!

LIKE. FOLLOW. SHARE. POST.

[f /PROTANCOMPETITION](https://www.facebook.com/PROTANCOMPETITION)

[@PROTAN_OFFICIAL](https://www.instagram.com/PROTAN_OFFICIAL)

[#TEAMPROTAN](https://www.instagram.com/PROTAN_OFFICIAL)

WWW.PROTANUSA.COM



رقابتی عالی با DO IT YOURSELF از PRO TAN®




هقباسم زا لبق بش

نویسول هنوگ چیه هک دینک لصاح نانیمطامتسوپ ندرک هزنرب زا لبق هودب کشخ نات تسوپ و درادن رارق امش تسوپ یور ینلکدا ای رطع یرپسا متسا هدش یرادرب هیال حیحص روط هب

1 هقباسم زا لبق بش هژیو ناتورپ یگنر هیاپ ششوپ یمآرآ هب (Pro Tan® Overnight Competition Color Base Coat) دیزیرب هساک کی رد ار

2 یاه لمعلاروتسد زا یوریپ اب و هتسب رد دوجوم شکتسد زا هدافتسا اب ار هقباسم زا لبق بش هژیو ناتورپ یگنر هیاپ ششوپ سنوا 4 هدش هئارا دیلدی. هدش یرادرب هیال و کشخ تسوپ یور

3 دوش کشخ ات دنابم یقاب، کشخ و درس طیحم رد هقیقد 5-10 تدم هب. هزنرب ششوپ دیهد هزاجا



✓ هیاپ ششوپ زا هدافتسا نیلوا زا سپ، باوخ ماگنه هتکن یاه سابل زا، هقباسم زا لبق بش هژیو ناتورپ یگنر دینک هدافتسا داشگ و هریت، دنلب یا هبنپ

هقباسم حبص

4 هجوت دیهد وشتسش نوباص نودب و مرگ بآ اب، یمآرآ هب ار دوخ ندب، ندش رادیب زا سپ و هدش تسوپ ذفانم ندش زاب بجوم، دشاب غاد دح زا شیب بآ هک یتروص رد، دیشاب هتشاد یاه ای هلوچ زا هدافتسا اب و یمآرآ هب ار ناتندب. دوش یم هتسش یرتشیب گنر هجیتنرد زا دیناوت یم، یلسانت تلآ فارطا ندرک زیمت یارب، لیمات تروص رد. دینک کشخ یعیبط دینکن هدافتسا نویسول ای هندنک وبشوخ یرپسا زا. دینک هدافتسا بوطرم لامتسد


5 یارب، هدش هئارا یاه لمعلاروتسد زا یوریپ اب و هتسب رد دوجوم شکتسد زا هدافتسا اب 4 مود راب (Pro Tan® Overnight Competition Color Base Coat) ناتورپ یگنر هیاپ ششوپ سنوا 4، مود راب دیلدی. هدش یرادرب هیال و کشخ تسوپ یور



هقباسم ماگنه رد، هنحص تشپ

6 زا لبق هقیقد 30، هدش هئارا یاه لمعلاروتسد ساسا رب (Pro Tan® Instant Top Coat) ناتورپ یورف یور ششوپ، هنحص یور نتفر سابل اب سامت زا لبق. دینک هدافتسا ار (Hot Stuff® High Definition Optimizer Oil) فاتسا هب یبایتسد روظنم هب. دوش کشخ، گنر دیهد هزاجا، بآ ای اه دینک هدافتسا ششوپ نی زا رگیدی راب، رت قیمع یگنر

7 هدافتسا اب و هنحص هب دورو زا لبق، هزنرب تیبتت یارب تاه تیفیک اب زاس هنیهب نغور، هدش هئارا یاه لمعلاروتسد زا هقباسم رد یریگی تسژ صوصخم سیوج لسام نغور (Muscle Juice® Maximum Definition Competition Posing Oil)، هقباسم رد یریگی تسژ یارب و هدرک هدافتسا ار (Show Shine® Ultra-Light Competition Posing Oil) نشور هداعلا قوف نیش و نغور دینک هدافتسا



✓ هموزل تروص رد ناناز رس زا یریگولج تهج زا هدافتسا اب، سابل ندروخ زا، هدش هئارا یاه لمعلاروتسد (Bikini Bite® No-Slip Suit Fastener) دینک هدافتسا

Pro Tan
Since 1987

بدون PRO TAN® حتی پا روی صحنه نگذارید!

LIKE. FOLLOW. SHARE. POST.

f /PROTANCOMPETITION


@PROTAN_OFFICIAL

#TEAMPROTAN

WWW.PROTANUSA.COM




UNE COULEUR DE COMPÉTITION PARFAITE À APPLIQUER SOI-MÊME GRÂCE À PRO TAN^{MD}



La nuit avant la compétition

Avant le bronzage : Assurez-vous que votre corps est exempt de lotions, déodorants, parfums ou d'eaux de Cologne et que votre peau est sèche et adéquatement exfoliée.

- 1 Versez doucement la couche de base de la couleur de compétition de nuit Pro Tan^{MD} dans un bol.
- 2 À l'aide du gant applicateur fourni, suivez les directives d'auto-application et appliquez 118 ml (4 oz) de la couche de base de la couleur de compétition de nuit Pro Tan^{MD} sur une peau sèche et exfoliée.
- 3 Laissez sécher le tout de 5 à 10 minutes dans un environnement frais et sec.



✓ **Conseil de bronzage :** Après votre première application de la couche de base de la couleur de compétition de nuit Pro Tan^{MD}, assurez-vous de vous coucher dans des vêtements de coton longs, foncés et amples.


Le matin de la compétition

- 4 Au réveil, rincez soigneusement le tout à l'eau tiède sans savon. Assurez-vous de ne pas rincer le tout à l'eau trop chaude, car cela ouvrira vos pores, ce qui aura pour effet de faire partir plus de couleur. Séchez en tapotant soigneusement ou à l'air. Des lingettes humides peuvent être utilisées pour nettoyer les parties intimes. N'appliquez pas de déodorant ni de lotion.
- 5 À l'aide du gant applicateur fourni, suivez les directives d'auto-application et appliquez votre deuxième couche de 118 ml (4 oz) de la couche de base de la couleur de compétition de nuit Pro Tan^{MD} sur la totalité de votre corps.



Dans les coulisses de la compétition

- 6 Suivez les directives d'auto-application et appliquez la couche de finition instantanée Pro Tan^{MD} de votre choix 30 minutes avant de monter sur la scène. Laissez la couleur sécher avant d'enfiler des vêtements ou avant de vous mouiller. Appliquez de nouveau pour intensifier la couleur.
- 7 Suivez les directives d'auto-application et appliquez l'huile optimisatrice haute définition Hot Stuff^{MD}, l'huile pour compétition à définition maximale Muscle Juice^{MD} ou l'huile pour compétition ultra-légère Show Shine^{MD} pour sceller le bronzant avant de gonfler vos muscles.



✓ **Femmes:** Suivez les directives d'auto-application et appliquez la colle liquide pour le corps Bikini Bite^{MD}, le cas échéant.

Pro Tan[®]
Since 1987

NE MONTEZ PAS SUR LA SCÈNE SANS CE PRODUIT!

LIKE. FOLLOW. SHARE. POST.

/PROTANCOMPETITION

@PROTAN_OFFICIAL

#TEAMPROTAN

WWW.PROTANUSA.COM



PERFEKTE BRÄUNE ZUM SELBSTAUFTRAGEN FÜR DEN WETTKAMPF MIT PRO TAN®



Abend vor dem Wettkampf

Vor dem Bräunen: Achten Sie darauf, dass Ihre Haut frei von Lotionen, Deodorants, Parfums und Eau de Colognes sowie trocken und ordentlich gepeelt ist.

1 Pro Tan® Overnight Competition Color Base Coat vorsichtig in eine Schüssel gießen.

2 Den mitgelieferten Applikatorhandschuh anziehen, die Anleitung zum Selbstauftragen befolgen und 118 ml Pro Tan® Overnight Competition Color Base Coat auf die trockene, gepeelte Haut auftragen.

3 Selbstbräuner fünf bis zehn Minuten lang in einer kühlen, trockenen Umgebung trocknen lassen.



✓ **Anwendungstipp:** Achten Sie darauf, nach dem ersten Auftragen des Pro Tan® Overnight Competition Color Base Coats in langer, dunkler, locker sitzender Kleidung zu schlafen.

Morgen vor dem Wettkampf

4 Nach dem Aufstehen mit warmem Wasser, ohne Seife, vorsichtig abspülen. Achten Sie darauf, dass das Wasser nicht zu heiß ist, weil es dann Ihre Poren öffnet, so dass mehr Farbe abgespült wird. Vorsichtig abklopfen oder an der Luft trocknen lassen. Intimbereiche bei Bedarf mit Feuchttüchern reinigen. Keine Deodorants oder Lotionen auftragen.

5 Den mitgelieferten Applikatorhandschuh anziehen, die Anleitung zum Selbstauftragen befolgen und eine zweite Schicht à 118 ml Pro Tan® Overnight Competition Color Base Coat auf den gesamten Körper auftragen.




Backstage beim Wettkampf

6 Anleitung zum Selbstauftragen befolgen und 30 Minuten vor Betreten der Bühne Ihren ausgewählten Pro Tan® Instant Top Coat auftragen. Farbe vor dem direkten Kontakt mit Kleidung oder Wasser trocknen lassen. Für eine intensivere Bräunung noch einmal auftragen.

Anleitung zum Selbstauftragen befolgen und Hot

7 Stuff®, unser Öl zur optimalen Hervorhebung der Definition, Muscle Juice®, unser Posingöl für maximale Definition beim Wettkampf, oder Show Shine®, unser ultraleichtes Posingöl für den Wettkampf, auftragen, um den Selbstbräuner zu versiegeln, bevor es losgeht.



✓ **Damen:** Anleitung zum Selbstauftragen befolgen und bei Bedarf Bikini Bite® zur Fixierung von Kleidungsstücken auf dem Körper verwenden.

Pro Tan
Since 1987

GEHEN SIE NICHT OHNE PRO TAN® AUF DIE BÜHNE!

LIKE. FOLLOW. SHARE. POST.

[/PROTANCOMPETITION](https://www.facebook.com/PROTANCOMPETITION)

[@PROTAN_OFFICIAL](https://www.instagram.com/PROTAN_OFFICIAL)

#TEAMPROTAN

WWW.PROTANUSA.COM



PERFETTO AUTOABBRONZANTE DA GARA FAI DA TE PRO TAN®



La sera prima della gara

Prima di applicare l'autoabbronzante: Assicurati di non aver applicato lozioni, deodoranti, profumi o acque di colonia e che la pelle sia secca e sia stata esfoliata con cura.

- 1 Versa delicatamente Pro Tan® Overnight Competition Color Base Coat in una ciotola.
- 2 Seguendo le istruzioni fai da te, applica 4 oz (118,2 ml) di Pro Tan® Overnight Competition Color Base Coat sulla pelle secca ed esfoliata utilizzando l'apposito guanto imbottito in dotazione.
- 3 Lascia asciugare l'autoabbronzante per 5-10 minuti in un ambiente secco e fresco.



✓ **Consigli per l'abbronzatura:** Dopo la prima applicazione di Pro Tan® Overnight Competition Color Base, assicurati di indossare abiti di cotone lunghi, scuri e larghi mentre dormi.




La mattina della gara

- 4 Al risveglio, risciacqua delicatamente con acqua calda senza sapone. Assicurati di non utilizzare acqua troppo calda poiché dilata i pori e ciò provoca una perdita maggiore di colore. Tampona delicatamente oppure lascia asciugare all'aria. Se lo desideri, puoi utilizzare alcune salviettine umidificate per pulire le parti intime. Non applicare deodoranti o lozioni.
- 5 Seguendo le istruzioni fai da te, applica 4 oz (118,2 ml) di Pro Tan® Overnight Competition Color Base Coat su tutto il corpo per la seconda volta, utilizzando il guanto imbottito in dotazione.



Dietro le quinte, poco prima della gara

- 6 Segui le istruzioni fai da te e applica l'autoabbronzante Pro Tan® Instant Top Coat prescelto 30 minuti prima di salire sul palco. Lascia che il colore si secchi prima di indossare abiti o di entrare in contatto diretto con l'acqua. Applica nuovamente per ottenere una colorazione più scura.
- 7 Segui le istruzioni fai da te e applica Hot Stuff® High Definition Optimizer Oil, Muscle Juice® Maximum Definition Competition Posing Oil oppure Show Shine® Ultra-Light Competition Posing Oil per fissare l'autoabbronzante prima di entrare in scena.



✓ **Donne:** Seguire le istruzioni fai da te e applicare Bikini Bite® No-Slip Suit Fastener se necessario.

Pro Tan®
Since 1987

NON SALIRE SUL PALCO SENZA!

LIKE. FOLLOW. SHARE. POST.

/PROTANCOMPETITION

@PROTAN_OFFICIAL

#TEAMPROTAN

WWW.PROTANUSA.COM



PRO TAN®으로 완벽한 대회 전용 태닝 DO IT YOURSELF 하기



대회 전날 밤

태닝 전: 로션, 데오도란트, 향수 또는 스킨을 절대 바르지 마십시오. 또한, 피부를 건조하게 유지하고 각질을 적당하게 제거한 상태로 유지하십시오.

- 1 Pro Tan® Overnight Competition Color Base Coat를 조심스럽게 그릇에 붓습니다.
- 2 제공된 도포용 장갑을 이용하여, 셀프 도포 설명에 따라 4온스의 Pro Tan® Overnight Competition Color Base Coat를 각질이 제거된 건조한 피부에 바르십시오.
- 3 서늘하고 건조한 곳에서 도포한 태닝오일을 5~10분간 건조시키십시오.



✓ 태닝 팁: Pro Tan® Overnight Competition Color Base을 처음 바르고 난 뒤, 길게 내려오는 어두운 색상의 혈명한 면 재질 옷을 착용하십시오.

대회일 아침

4 잠에서 깬 직후, 비누 없이 따뜻한 물로만 부드럽게 씻어내십시오. 물이 너무 뜨거울 경우 피부의 모공이 열려 태닝 색상이 더 많이 씻겨 나갈 수 있기 때문에, 너무 뜨거운 물로 씻어내지 않도록 주의하십시오. 가볍게 두드리며 말리거나 자연 건조시키십시오. 원하는 경우, 유아용 물티슈를 사용하여 중요 부위를 닦아내십시오. 데오도란트 또는 로션을 절대 사용하지 마십시오.


5 제공된 도포용 장갑을 이용하여, 셀프 도포 설명에 따라 4온스의 Pro Tan® Overnight Competition Color Base Coat를 몸 전체에 다시 한번 바르십시오.



대회 백스테이지에서

6 셀프 도포 설명에 따라 무대에 올라서기 전에 선택한 Pro Tan® Instant Top Coat를 30분간 발라 놓으십시오. 피부가 옷 또는 물에 직접 닿기 전에 발라놓은 색상을 완전히 건조시키십시오. 더 진한 색상을 원할 경우, 덧바르십시오.

7 근육을 강화시키기 전에 태닝오일 색상을 고정시키려면, 셀프 도포 설명에 따라 Hot Stuff® High Definition Optimizer Oil, Muscle Juice® Maximum Definition Competition Posing Oil, 또는 Show Shine® Ultra-Light Competition Posing Oil을 바르십시오.



✓ 여성의 경우: 필요한 경우, 셀프 도포 설명에 따라 Bikini Bite® No-Slip Suit Fastener를 바르십시오.

Pro Tan
Since 1987

완벽한 대회 전용 태닝
을 연출해보세요!

LIKE. FOLLOW. SHARE. POST.

f /PROTANCOMPETITION

@PROTAN_OFFICIAL

#TEAMPROTAN

WWW.PROTANUSA.COM




FAÇA SEU PRÓPRIO BRONZEADO PERFEITO PARA COMPETIÇÕES COM A PRO TAN®



Noite anterior à competição

Antes do bronzeamento: certifique-se de não haja loções, desodorantes, perfumes ou colônias na sua pele e de que ela esteja seca e tenha sido adequadamente esfoliada.

- 1 gentilmente despeje o Pro Tan® Overnight Competition Color - Camada Base em um recipiente.
- 2 usando a luva aplicadora fornecida, siga as instruções de autoaplicação e aplique 118 ml (4 oz) do Pro Tan® Overnight Competition Color - Camada Base na pele seca e esfoliada.
- 3 deixe o bronzeado secar por 5 a 10 minutos em um ambiente fresco e seco.

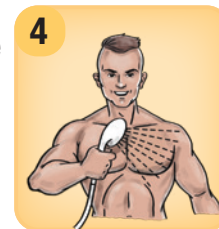


✓ **Dica de bronzeamento:** após realizar sua primeira aplicação do Pro Tan® Overnight Competition Color - Camada Base, durma com roupas longas, escuras, largas e de algodão.




Manhã da competição

- 4 ao acordar, enxague gentilmente com água morna, sem sabonete. Não enxague em água muito quente, pois ela abre os poros e isso causa maior retirada da cor. Seque a pele gentilmente ou deixe-a secar ao ar livre. Para limpar as áreas íntimas, você pode usar lenços de bebê, se desejar. Não aplique qualquer desodorante ou loção.
- 5 usando a luva aplicadora fornecida, siga as instruções de autoaplicação e aplique a segunda camada de 118 ml (4 oz) do Pro Tan® Overnight Competition Color - Camada Base em todo o corpo.



Nos bastidores da competição

- 6 siga as instruções de autoaplicação e aplique o Pro Tan® Instant - Camada de Cobertura de sua preferência 30 minutos antes de subir no palco. Deixe que a cor seque antes de colocar a pele em contato direto com roupas ou água. Para obter uma coloração mais profunda, reaplique.
- 7 siga as instruções de autoaplicação e aplique o Hot Stuff® - Óleo Otimizador de Alta Definição, o Muscle Juice® - Óleo de Máxima Definição para Competição ou o Show Shine® - Óleo Ultraleve para Competição para selar o bronzeador antes os exercícios.



✓ **Mulheres:** sigam as instruções de autoaplicação e apliquem o Bikini Bite® - Fixador de Trajes Antideslizamento, se necessário.

Pro Tan
Since 1987

NÃO SUBA NO PALCO SEM ELE!

LIKE. FOLLOW. SHARE. POST.



/PROTANCOMPETITION



@PROTAN_OFFICIAL



#TEAMPROTAN

WWW.PROTANUSA.COM



СОВЕРШЕННЫЙ ЦВЕТ ДЛЯ УЧАСТИЯ В ВЫСТУПЛЕНИЯХ С БРОНЗАТОРОМ PRO TAN®



Вечер перед конкурсом

Перед нанесением автозагара: Убедитесь, что на вашу кожу не нанесены лосьоны, дезодоранты, духи или одеколоны и ваша кожа сухая и хорошо очищена.

1 Аккуратно влейте базовый слой Pro Tan® Overnight Competition Color в чашку.

2 Используя прилагаемую перчатку-аппликатор и следуя инструкциям по самоприменению, нанесите 4 унции базового слоя Pro Tan® Overnight Competition Color на сухую очищенную кожу.

3 Автозагар должен сохнуть в течение 5–10 минут в прохладном, сухом помещении. fresco e seco.




✓ Рекомендация по применению автозагара: После первого нанесения базового слоя Pro Tan® Overnight Competition на ночь одевайте длинную одежду из хлопка темного цвета и свободного покроя.

Утро конкурсного дня

4 После пробуждения аккуратно вымойтесь теплой водой без использования моющих средств. Не мойтесь очень горячей водой, так как она откроет ваши поры, что приведет к смыванию цвета. Аккуратно промокните кожу или высушите на воздухе. При необходимости, для очищения интимных зон можно использовать детские влажные салфетки. Не наносите на кожу дезодорант или лосьон.


5 Используя прилагаемую перчатку-аппликатор и следуя инструкциям по самоприменению, нанесите повторно 4 унции базового слоя Pro Tan® Overnight Competition на все тело.



За кулисами конкурса

6 Следуя инструкциям по самоприменению, нанесите выбранный вами закрепляющий слой мгновенного действия Pro Tan® за 30 минут до выхода на сцену. Краска должна полностью высохнуть перед непосредственным контактом с одеждой или водой. Нанесите повторно для получения более насыщенного оттенка.

7 Следуя инструкциям по самоприменению, нанесите масло-оптимизатор для высокой рельефности мышц Hot Stuff®, масло для позирования на выступлениях для максимальной рельефности мышц Muscle Juice® или масло для позирования на выступлениях сверхлегкой текстуры Show Shine® для закрепления бронзатора перед накачиванием мышц.



✓ Женщины: Следуя инструкциям по самоприменению, нанесите фиксатор костюма нескользкой текстуры Bikini Bite®, при необходимости.

Pro Tan
Since 1987

NÃO SUBA NO PALCO SEM ELE!

LIKE. FOLLOW. SHARE. POST.

/PROTANCOMPETITION

@PROTAN_OFFICIAL

#TEAMPROTAN

WWW.PROTANUSA.COM




COMPETENCIA PARA OBTENER EL COLOR PERFECTO "HÁGALO USTED MISMO" CON PRO TAN®



La noche previa a la competencia

Antes del bronceado: Asegúrate de no tener lociones, desodorantes, perfumes ni colonias en la piel y de que tu piel esté seca y haya sido exfoliada de manera adecuada.

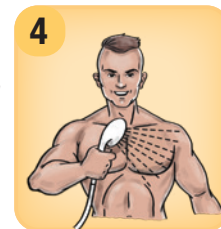
- 1 Vierte cuidadosamente Pro Tan® Overnight Competition Color Base Coat en un tazón.
- 2 Usando el guante aplicador que se proporciona, sigue las instrucciones de aplicación y aplica 118ml (4 oz) de Pro Tan® Overnight Competition Color Base Coat en la piel seca y exfoliada.
- 3 Deja secar el bronceador por 5 a 10 minutos a una temperatura fresca y seca.



✓ **Consejo de bronceado:** Después de la primera aplicación de Pro Tan® Overnight Competition Color Base asegúrate de dormir con ropa de algodón larga, oscura y suelta.


La mañana de la competencia

- 4 Al despertar, enjuaga suavemente con agua tibia sin jabón. Asegúrate de no usar agua muy caliente al enjuagar debido a que esto abrirá tus poros ocasionando que el color se pierda. Seca con palmaditas suaves o al aire. Si lo deseas puedes usar toallitas húmedas para limpiar las partes privadas. No te pongas desodorante ni lociones.
- 5 Usando el guante aplicador que se proporciona, sigue las instrucciones y aplica tu segunda capa de bronceador de 118 ml (4 oz.) de Pro Tan® Overnight Competition Color Base Coat en todo el cuerpo.



Tras bambalinas en la competencia

- 6 Sigue las instrucciones de autoaplicación y aplica tu Pro Tan® Instant Top Coat seleccionado 30 minutos antes de salir al escenario. Deja que el color seque antes de entrar en contacto directo con la ropa o con el agua. Vuelve a aplicar para un color más intenso.
- 7 Sigue las instrucciones de autoaplicación y aplica tu Hot Stuff® High Definition Optimizer Oil, Muscle Juice® Maximum Definition Competition Posing Oil, o Show Shine® Ultra-Light Competition Posing Oil para sellar el color bronce antes de hacer ejercicio.



✓ **Mujeres:** Sigue las instrucciones de autoaplicación y aplica Bikini Bite® No-Slip Suit Fastener si es necesario.

Pro Tan
Since 1987

¡NO SUBAS AL ESCENARIO SIN ÉL!

LIKE. FOLLOW. SHARE. POST.



/PROTANCOMPETITION



@PROTAN_OFFICIAL



#TEAMPROTAN

WWW.PROTANUSA.COM



CÓMO APLICAR PERFECTAMENTE EL TINTE DE COMPETICIÓN CON PRO TAN®



La noche anterior a la competición

Antes del bronceado: Asegúrese de que no ha usado lociones, desodorantes, perfumes o colonias y de tener la piel seca y adecuadamente exfoliada.

1 Vierta con cuidado el tinte de color para la competición Pro Tan® en un recipiente.

2 Con el guante suministrado, siga las instrucciones de autoaplicación y coja 4 oz (118 ml). Extienda esa cantidad de Pro Tan® sobre la piel seca y exfoliada.

3 Espere unos 5-10 minutos en un entorno fresco y seco para que el tinte se seque.



✓ **Consejo para el bronceado:** Después de aplicar la primera capa de Pro Tan® Overnight Competition Color Base asegúrese de dormir con pantalones largos y camiseta de manga larga oscuros, anchos y de algodón.

La mañana de la competición

4 Cuando se despierte, enjuáguese con agua tibia y sin jabón. Asegúrese de no lavarse con agua demasiado caliente ya que esta abre los poros y provoca que elimine más tinte. Séquese con cuidado. Puede utilizar toallitas para bebé si desea limpiarse las zonas íntimas. No use desodorante ni cremas.


5 Con el guante suministrado, siga las instrucciones de autoaplicación y aplique su segunda capa de 4 oz (118 ml) de Pro Tan® Overnight Competition Color Base Coat en todo el cuerpo.



En el backstage de la competición

6 Siga las instrucciones de autoaplicación y extiéndase el tinte Pro Tan® Instant Top Coat que haya elegido 30 minutos antes de salir al escenario. Deje que el color se seque antes de que entre en contacto directo con la ropa o el agua. Vuelva a aplicar la base final instantánea si desea un color más intenso.

7 Siga las instrucciones de autoaplicación y extiéndase el aceite Hot Stuff® High Definition Optimizer Oil, el Muscle Juice® Maximum Definition Competition Posing Oil o el Show Shine® Ultra-Light Competition Posing Oil para sellar el bronceado antes de competir.



✓ **Mujeres:** Siga las instrucciones de autoaplicación y extiéndase el producto Bikini Bite® No-Slip Suit Fastener si es necesario.

Pro Tan
Since 1987

¡NO SUBAS AL ESCENARIO SIN ÉL!

LIKE. FOLLOW. SHARE. POST.



/PROTANCOMPETITION



@PROTAN_OFFICIAL



#TEAMPROTAN

WWW.PROTANUSA.COM